



Простая задачка


Посчитайте количество предметов в каждой клеточке и обведите нужную цифру.




1 2 3 4 5 6 7 8 9




1 2 3 4 5 6 7 8 9



1 2 3 4 5 6 7 8 9



1 2 3 4 5 6 7 8 9



1 2 3 4 5 6 7 8 9



1 2 3 4 5 6 7 8 9

1 2 3 4 5 6 7 8 9



1 2 3 4 5 6 7 8 9



Федеральный проект
«Поддержка семей, имеющих
детей»
в рамках национального проекта
«Образование»

Учимся считать до 10

Учитель-дефектолог
Лукьянченко Ирина Алексеевна



Армавир 2019



Адрес
Краснодарский край, г. Армавир,
Северный жилой р-н, 4/2

Контактный телефон
8 (861) 37 35862
Эл. Почта
armavir.madou18@mail.ru

**Интернет консультирование,
обратная связь**
www.madou18.ru



**МОБИЛЬНЫЙ КОНСУЛЬТАЦИОННЫЙ ЦЕНТР
«НЕПОСЕДЫ»
МАДОУ №18 МО г. Армавир**

Учимся считать до 10

Научится считать в пределах 10 очень легко и просто если вы будете использовать ряд способов которые мы Вам предлагаем.

Считаем пальчики, используя различные стишки и потешки. Метод хорош ещё и тем, что его можно использовать с самого раннего возраста, буквально с рождения, одновременно развивая мелкую моторику. Сначала считаем до 5, после годика можно переходить на потешки со счётом до 10.



Считаем ступеньки – иди из самых простых способов. Когда малыш научился хорошо преодолевать ступеньки хотя бы в одну сторону (например научился спускаться), можно начинать эти ступеньки считать.

Играем в настольные игры с фишками и кубиком. В таких играх тоже присутствует счёт и визуальное количество точек на кубике.



Попросите малыша принести Вам определённое количество ложек, когда Вы накрываете на стол. Перед походом в магазин договоритесь с ребёнком, что сегодня Вы купите ему 3 пачки сока, пусть самостоятельно возьмёт с полки нужное количество и т.д.



Главное проявлять свою фантазию!

Предлагаем Вашему вниманию игры, которые не требуют финансовых затрат и легкие в изготовлении.

Математическая игра «Потерянные цифры»

На картоне печатаются цифры от 1 до 9. Затем каждая из них разрезается на две части. Малыш должен их восстановить. Если для него это задание слишком легкое, его можно усложнить, разрезав цифры на 3, 4 или 6 частей.

Математическая игра «Потерянные цифры»

На картоне печатаются цифры от 1 до 9. Затем каждая из них разрезается на две части. Малыш должен их восстановить. Если для него это задание слишком легкое, его можно усложнить, разрезав цифры на 3, 4 или 6 частей.

Игра «Что там на спинке»

Малыш ложится на живот, а мама рисует у него на спинке пальчиком цифру. Кроха должен угадать, что же это за цифра.