



Образцы силуэтного и симметричного вырезания из бумаги.


Ваза с цветком



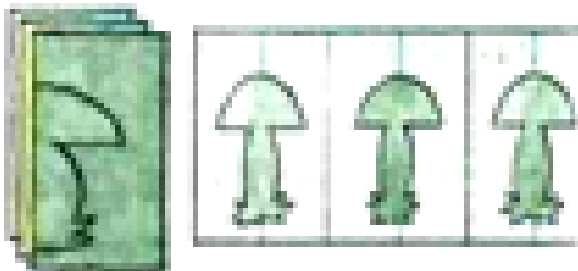
Девочка



Цепочка из кругов



Грибы



Поможем мамам, папам
Решить с детьми проблемы.
Наш центр консультаций,
С названием Непоседы!

Адрес
Краснодарский край, г. Армавир,
Северный жилой р-н, 4/2

Контактный телефон
8 (861) 37 35862
Эл. Почта
armavir.madou18@mail.ru

Интернет консультирование,
обратная связь
www.madou18.ru



МОБИЛЬНЫЙ КОНСУЛЬТАЦИОННЫЙ ЦЕНТР «НЕПОСЕ-
ДЫ»
МАДОУ №18 МО г. Армавир



Федеральный проект
«Поддержка семей, имеющих детей»
в рамках национального проекта «Об-
разование»

Специалист консультационного
центра

Звыкова Елена Леонидовна

Что необходимо уметь
ребёнку к 1 классу.
Аппликация.



Армавир 2019



Аппликация и ручной труд

Ребенка надо научить:

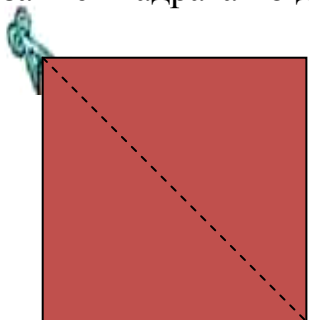
- правильно держать ножницы и пользоваться ими;
- приемам симметричного и силуэтного вырезания из бумаги, обрывной аппликации;
- сочетать приемы вырезания ножницами с приемами обрывной аппликации для создания выразительного образа;
- составлять сюжетные аппликации и декоративные узоры;
- изготавливать простые фигурки из бумаги путем складывания.

Основные приемы вырезания

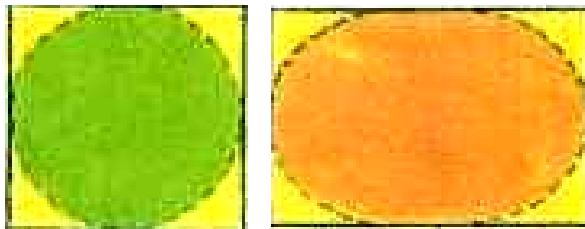
- разрезание поперек узких (широких) полосок




- разрезание квадрата по диагонали



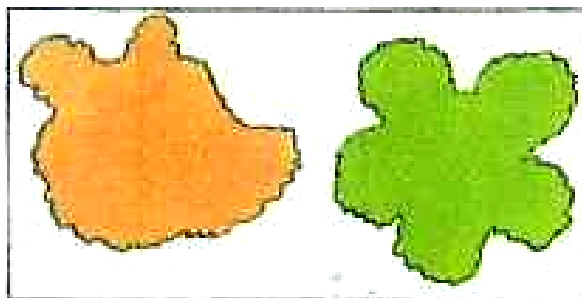
- вырезание круга и овала из четырехугольника



- вырезание силуэта различных изображений

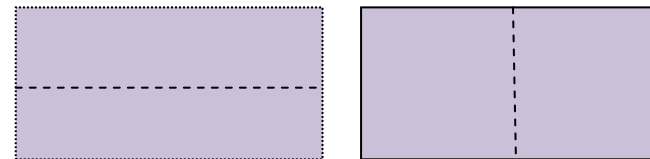


- обрывание бумаги

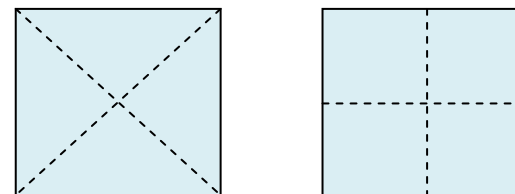


Основные приемы сгибания бумаги

Прямоугольный лист складывают — пополам.



Вчетверо в разных направлениях



Расскажите, как надо набирать клей

